



subtil
FRENCH COLORIST

/XRESCUE



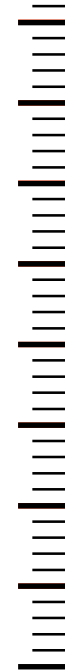
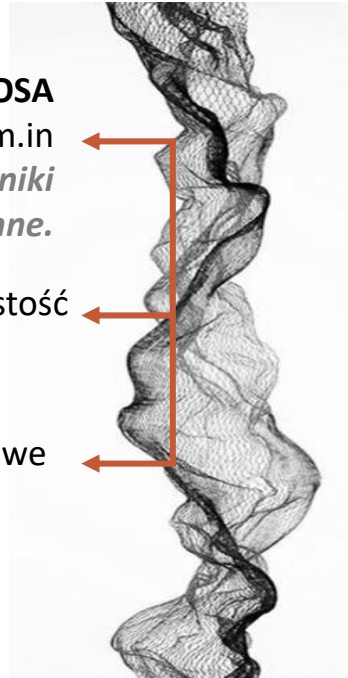
ZNISZCZONE WŁOSY... TO POWSZECHNY PROBLEM

ZABIEGI CHEMICZNE ZMIENIAJĄ PODSTAWOWE WŁAŚCIWOŚCI WŁOSÓW

NATURALNA EROZJA WŁOSA
wywołana przez niekorzystne czynniki m.in
*szczotkowanie, substancje chemiczne, czynniki
środowiska i inne.*

Włosy tracą elastyczność i sprężystość

Włosy stają się zniszczone i łamliwe



NIEWIARYGODNA LICZBA KOBIET DOŚWIADCZA PROBLEMU ZNISZCZONYCH WŁOSÓW

1 na 2 KOBIETY


ma zniszczone włosy

1 na 2 KOBIETY

Ma ograniczony wybór zabiegów w związku ze złą kondycją włosów

EFEKT?

WYPŁOWIAŁY KOLOR I OSŁABIONA STRUKTURA WŁOSA



Pojemność 200 ml

1

PRODUKT

2

DZIAŁANIA

OCHRONNA FORMUŁA

DLA ZABEZPIECZENIA WŁOSÓW W KAŻDEJ TECHNICIE KOLORYZACJI

KROK 1

KROK 2 – Przykłady połączeń

KROK 3

Z
PRODUKTAMI
KOLORYZUJĄCYMI



5ml →

- WLAĆ DO MIESZANKI KOLORYZUJĄCEJ
- WYMIESZAĆ DO CAŁKOWITEGO POŁĄCZENIA
- ZASTOSOWAĆ POWSTAŁĄ MIESZANKĘ JAK ZWYKLE PODCZAS KOLORYZACJI



40 g	+	60 g	+	5 ml
PRODUKTU KOLORYZUJĄCEGO		UTLENIACZA		/XRESCUE
50 g	+	50 g	+	5 ml
PRODUKTU KOLORYZUJĄCEGO		UTLENIACZA		/XRESCUE
50 ml	+	50 ml	+	5 ml
ETAP 1. /COLOROUT ŚCIAĞACZ KOLORU		ETAP 2. /COLOROUT ŚCIAĞACZ KOLORU		/XRESCUE



Z
PRODUKTAMI
DEKOLORYZUJĄCYMI



7,5ml= 7,5g →

- WLAĆ DO MIESZANKI DEKOLORYZUJĄCEJ
- ZMIESZAĆ DO CAŁKOWITEGO POŁĄCZENIA (JEMIESZAĆŚLI MIKSTURA JEST ZA RZADKA, DODAC NIEWIELKĄ ILOŚĆ PRODUKTU DEKOLORYZUJĄCEGO)



30g do 40g	+	45g do 60g	+	7.5 ml
PRODUKTU DEKOLORYZUJĄCEGO		UTLENIACZA		/XRESCUE



PRZYPOMNIENIE!

/pH ACIDE – SZAMOPON PH KWAŚNE

ZAMYKAJĄCY ŁUSKĘ WŁOSA ZALECANY PO KOLORYZACJI LUB ROZJAŚNIANIU



CHARAKTERYSTYKA

Kwaśne pH

Po zabiegach, dla zamknięcia łuski włosa

Formuła bez siarczanu

Chroniący powierzchnię koloru

Pełen przekrój

Dla pełnej gamy kolorów

PRZEWAGI - PLEX

KERATRIX 3D technologia

Tworzy nowe połączenia by dłużej przeciwdziałać uszkodzeniom i zamyka włókno włosa

Chroni

Odbudowuje

Włosy stają się wyjątkowo miękkie i elastyczne

KORZYŚCI

Długotrwała ochrona koloru
Wzmacnia pigment

Uelastycznia włókno włosa

Nadaje połysk
Niewiarygodnie miękkie włosy po suszeniu

NOWOŚĆ!

GŁĘBOKA ODBUDOWA

GŁĘBOKA ODBUDOWA WŁÓKNA WŁOSA

Następca serii *SUBTIL /KERATINE*

KROK 1

APLIKOWAĆ NA MOKRE WŁOSY:



30 ml
DLA ŚREDNIEJ
DŁUGOŚCI WŁOSÓW

50 ml
DLA DŁUGICH WŁOSÓW

CZAS APLIKACJI  NIE SPŁUKIWAĆ

KROK 3

APLIKOWAĆ WYBRANY PRODUKT W ZALEŻNOŚCI OD RODZAJU WŁOSÓW



SZAMPON /COLOR LAB



MASKA /COLOR LAB

KROK 2

W ZALEŻNOŚCI OD GĘSTOŚCI I POTRZEB ODŻYWIENIA STOSOWAĆ OK. 15-20ml:

W PRZYPADKU GRUBYCH WŁOSÓW



**MASKA INTENSYWNIE
ODBUDOWUJĄCA**

LUB

W PRZYPADKU CIENKICH WŁOSÓW



**BARDZO LEKKA MASKA
NADAJĄCA OBJĘTOŚĆ**

CZAS APLIKACJI



SPŁUKAĆ I OSUSZYĆ RĘCZNIKIEM

KROK 4

APLIKOWAĆ WYBRANY PRODUKT
/COLOR LAB BEZ SPŁUKIWANIA



KROK 5

/DESIGN LAB

**PODKREŚL SWÓJ styl
JEDNOCZEŚNIE CHRONIĄC kolor**



subtil
FRENCH COLORIST



#Pozostańmy w kontakcie

www.wats.pl

<https://www.facebook.com/subtil.polska/>